


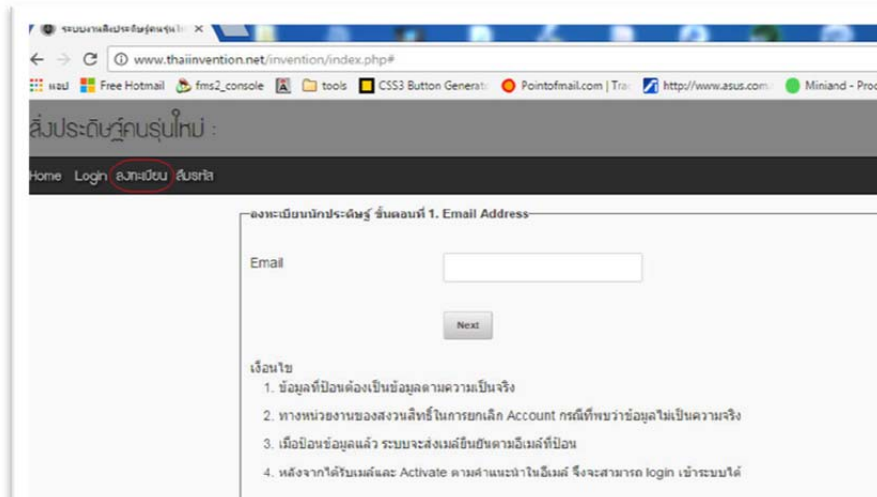
คู่มือการใช้งานสำหรับผู้ประดิษฐ์

1. สำหรับผู้ประดิษฐ์ ที่ประสงค์ส่งผลงานเข้าประกวด ท่านเข้าที่หน้าเว็บ <http://www.thaiinvention.net/>



กดเลือกที่ปุ่ม Login/Register

2. ผู้ประดิษฐ์เลือกที่ปุ่ม ลงทะเบียน เพื่อทำการสมัครส่งผลงานเข้าประกวด โดยป้อนข้อมูลตามขั้นตอน



ลงทะเบียนประดิษฐ์คนรุ่นใหม่

สิ่งประดิษฐ์คนรุ่นใหม่ :

Home Login **ลงทะเบียน** สมัครสมาชิก

ลงทะเบียนนักประดิษฐ์ ขั้นตอนที่ 1. Email Address

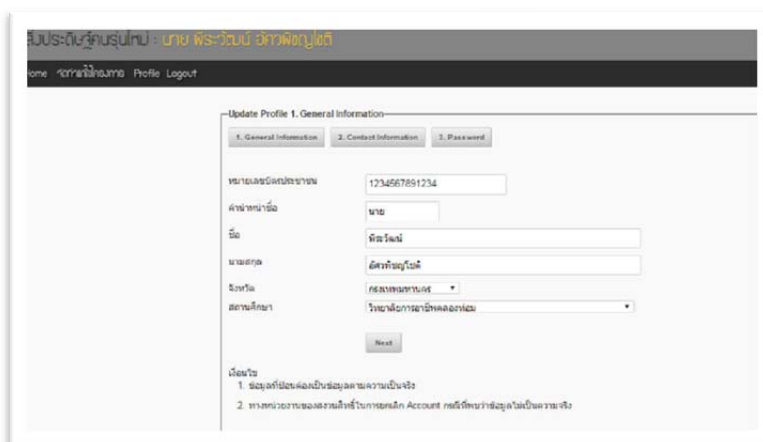
Email

Next

เงื่อนไข

1. ข้อมูลที่ป้อนต้องเป็นข้อมูลตามความเป็นจริง
2. ทางหน่วยงานของสงวนสิทธิ์ในการยกเลิก Account กรณีที่พบว่าข้อมูลไม่เป็นความจริง
3. เมื่อป้อนข้อมูลแล้ว ระบบจะส่งรหัสยืนยันตัวตนตามอีเมลที่ป้อน
4. หลังจากได้ใบรหัสและ Activate ตามคำแนะนำในอีเมล ก็สามารถ login เข้าระบบได้

2.1 Email ที่ป้อนต้องเป็น อีเมลที่สามารถติดต่อได้จริง **email ไม่สามารถลงทะเบียนซ้ำได้**



สิ่งประดิษฐ์คนรุ่นใหม่ : ภายใต้วิสัยทัศน์ อัจฉริยะไทย

Home ข้อมูลเบื้องต้น Profile Logout

Update Profile 1. General Information

1. General Information 2. Contact Information 3. Password

หมายเลขบัตรประชาชน

คำนำหน้านาม

ชื่อ

นามสกุล

จังหวัด

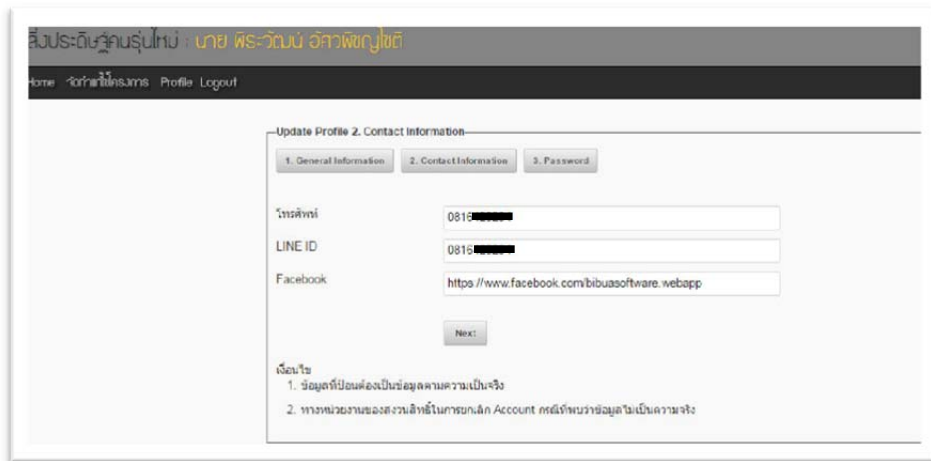
สถานศึกษา

Next

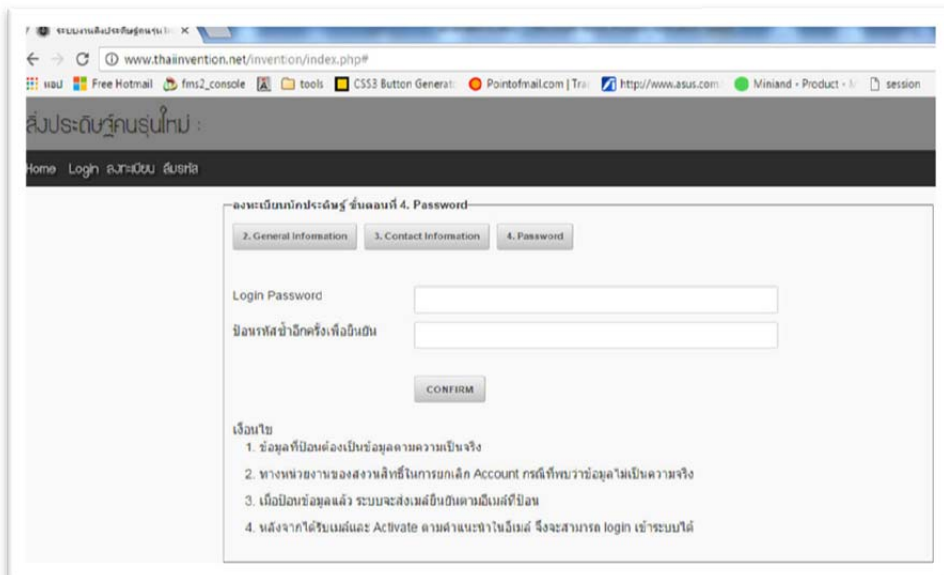
เงื่อนไข

1. ข้อมูลที่ป้อนต้องเป็นข้อมูลตามความเป็นจริง
2. ทางหน่วยงานของสงวนสิทธิ์ในการยกเลิก Account กรณีที่พบว่าข้อมูลไม่เป็นความจริง

2.1.1 ป้อนข้อมูลส่วนตัวและเลือกสถานศึกษา



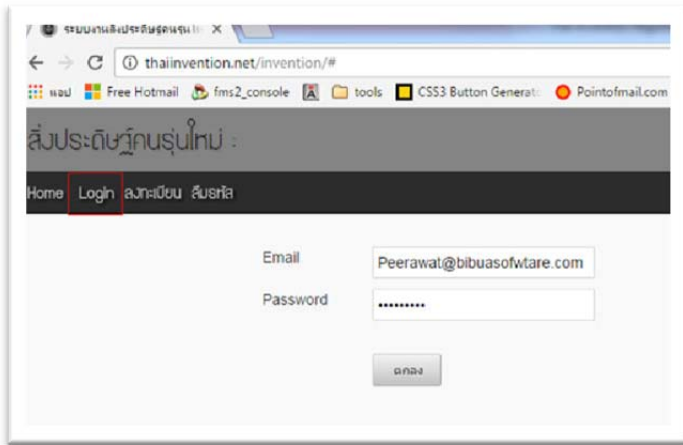
2.1.2 ป้อนข้อมูลการติดต่อเพื่อประโยชน์ในการติดต่อผู้สนใจงานประดิษฐ์



2.1.3 กำหนดรหัสผ่านเพื่อเป็นข้อมูลส่วนตัว หลังจากท่านยืนยันและกดปุ่ม CONFIRM ระบบจะทำการส่งข้อมูลไปยัง อีเมลที่ท่านป้อนไว้เพื่อทำการยืนยันอีกครั้ง ตามภาพด้านล่าง

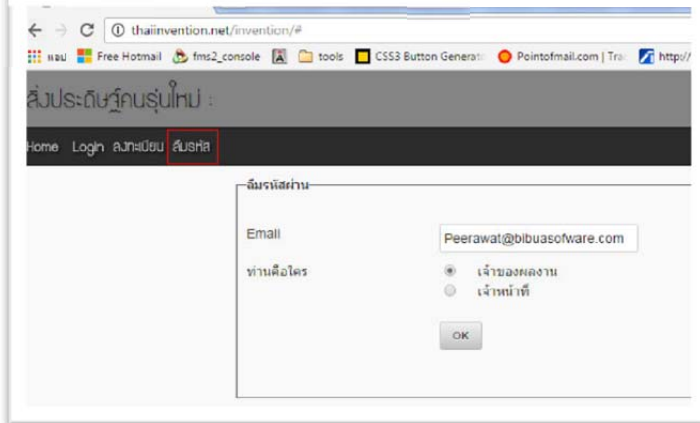


← กด Link Login ที่หน้าเมล เพื่อเข้าระบบ Login อีกครั้ง เพื่อ ยืนยันให้ระบบตรวจสอบ

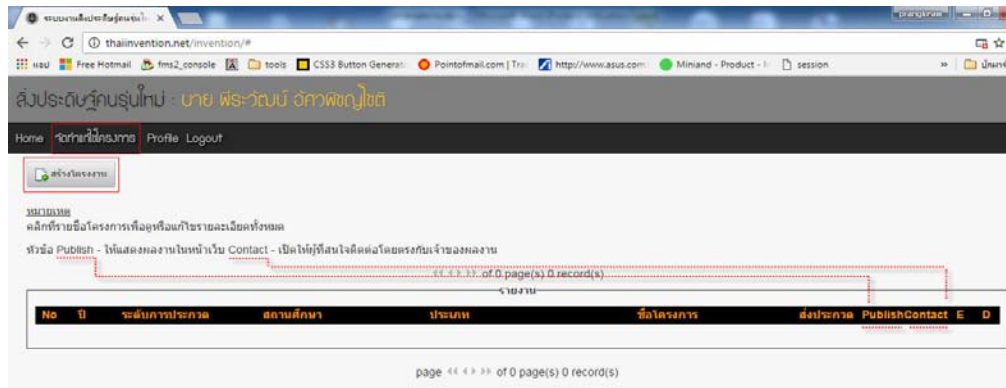


2.2 ป้อนข้อมูลตามที่ได้ลงทะเบียนไว้แล้วกดปุ่มตกลง

ในกรณีที่ลืม Password ให้ท่านเลือกที่ปุ่ม ลืมรหัส ตามภาพข้างล่างแล้วกด OK ****ระบบจะส่ง Password ไปยัง Email ที่ท่านให้ไว้ในระบบ****



3 หน้าจอสำหรับเริ่มสร้างโครงการ



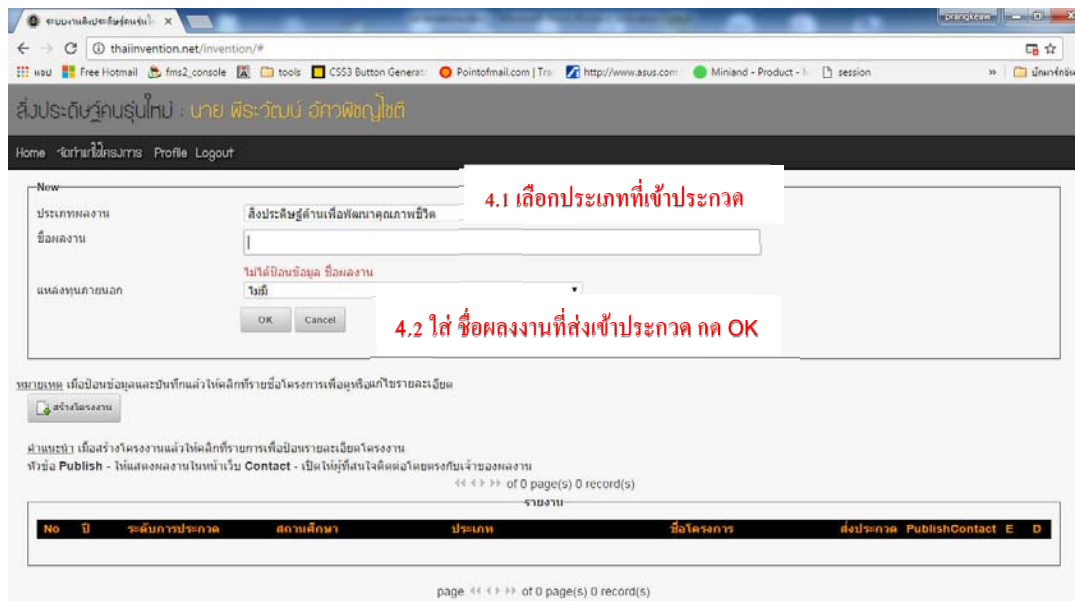
3.1 เลือกปุ่มจัดทำแก้ไขโครงการ

3.2 เลือกปุ่มสร้างโครงการ

3.3 **Publish** — ให้แสดงผลงานในหน้าเว็บ ในกรณีที่ท่านต้องการแสดงผลที่หน้าเว็บทันที แต่ถ้าข้อมูลยังไม่พร้อมท่าน ไม่เลือกระบบจะเก็บข้อมูลท่านไว้โดยยังไม่แสดงผลหน้าจอ

3.4 **Contact** — เปิดให้ผู้สนใจ สิ่งประดิษฐ์ ติดต่อโดยตรงกับเจ้าของผลงาน ตามรายละเอียดที่ท่านป้อนไว้ตอนสมัคร

4 เริ่มสร้างโครงการ



ส่วนประวัติวีดิทัศน์ใหม่ : นาย พิระวัฒน์ อัครพิชญ์โชติ

Home [จัดการวีดิทัศน์](#) [Profile](#) [Logout](#)

[สร้างโครงการ](#)

ส่วนประวัติวีดิทัศน์ใหม่ : นาย พิระวัฒน์ อัครพิชญ์โชติ
 หน้า [Publish](#) - ไม่แสดงผลงานในหน้าเว็บ [Contact](#) - เปิดไฟล์ที่สนใจคลิกด้วยตัวอักษรของผลงาน

รายการ

No	ปี	ระดับการศึกษา	สถานศึกษา	ประเภท	ชื่อโครงการ	ส่งประกวด	Publish	Contact	E	D
1	2559	ระดับ มศ.	จิตรลดา	สิ่งประดิษฐ์ด้านการประกวดอาชีพ	พันทิพย์ (7990)					

4.3 กดที่แถบสีส้มเพิ่มค่าเงินการใส่ข้อมูลประกวด

4.4 E = Edit แก้ไขประเภท ชื่อสิ่งประดิษฐ์

4.5 D = Delete ลบโครงการเริ่มใหม่ทั้งหมด

ส่วนงานคณะกรรมกรการอาชีวศึกษา กระทรวงศึกษาธิการ

ส่วนประวัติวีดิทัศน์ใหม่ : นาย พิระวัฒน์ อัครพิชญ์โชติ

Home [จัดการวีดิทัศน์](#) [Profile](#) [Logout](#)

แก้ไข

ประเภทผลงาน: สิ่งประดิษฐ์ด้านการประกวดอาชีพ

ชื่อผลงาน: พันทิพย์

แหล่งทุนภายนอก: ไม่มี

OK Cancel

4.4 **หน้าจอแก้ไขประเภท

หมายเหตุ: เมื่อแก้ไขข้อมูลและบันทึกแล้วโปรดคลิกที่รายชื่อโครงการเพื่อห้กลับมาที่รายชื่อโครงการ

[สร้างโครงการ](#)

ส่วนประวัติวีดิทัศน์ใหม่ : นาย พิระวัฒน์ อัครพิชญ์โชติ
 หน้า [Publish](#) - ไม่แสดงผลงานในหน้าเว็บ [Contact](#) - เปิดไฟล์ที่สนใจคลิกด้วยตัวอักษรของผลงาน

รายการ

No	ปี	ระดับการศึกษา	สถานศึกษา	ประเภท	ชื่อโครงการ	ส่งประกวด	Publish	Contact	E	D
1	2559	ระดับ มศ.	จิตรลดา	สิ่งประดิษฐ์ด้านการประกวดอาชีพ	พันทิพย์ (7990)					

page: 1 of 1 (1) of 1 page(s) 1 record(s)

ส่วนประวัติวีดิทัศน์ใหม่ : นาย พิระวัฒน์ อัครพิชญ์โชติ

Home [จัดการวีดิทัศน์](#) [Profile](#) [Logout](#)

การแข่งในระดับ อศ. ปีการศึกษา 2559 : พันทิพย์ (7990) จิตรลดา

กลับรายชื่อโครงการ [รายละเอียด](#)

New

บทคัดย่อ

TEST

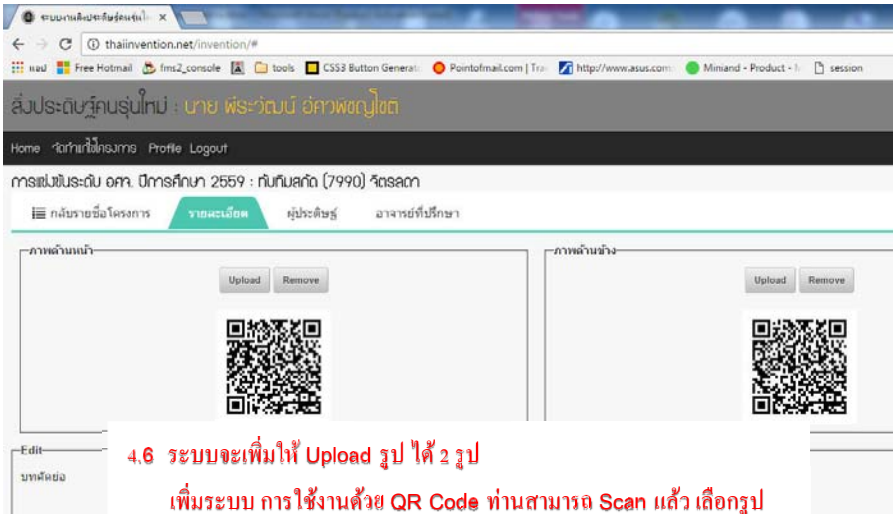
4.5 กรอกข้อมูลตามแบบลงทะเบียนทุกช่อง แล้วกด Save

คุณลักษณะ

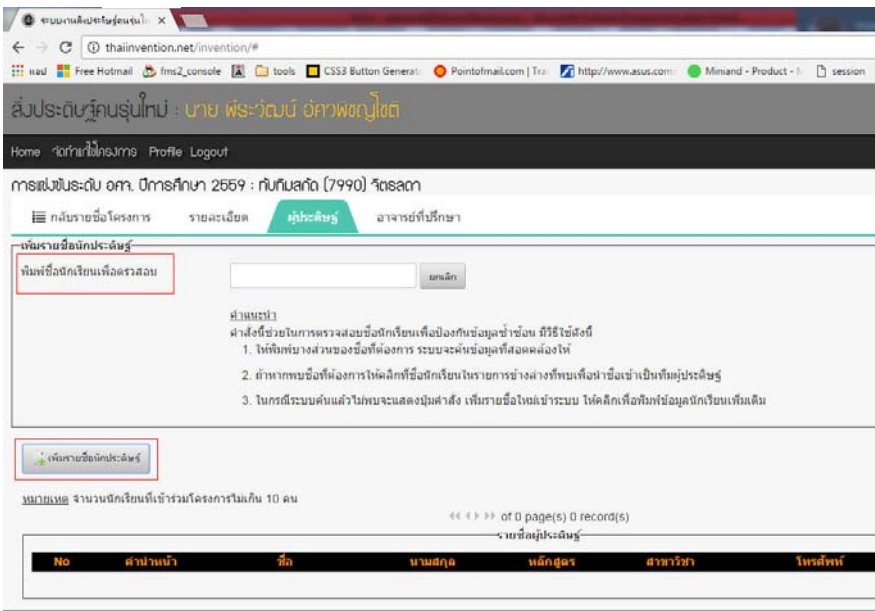
TEST

ประโยชน์

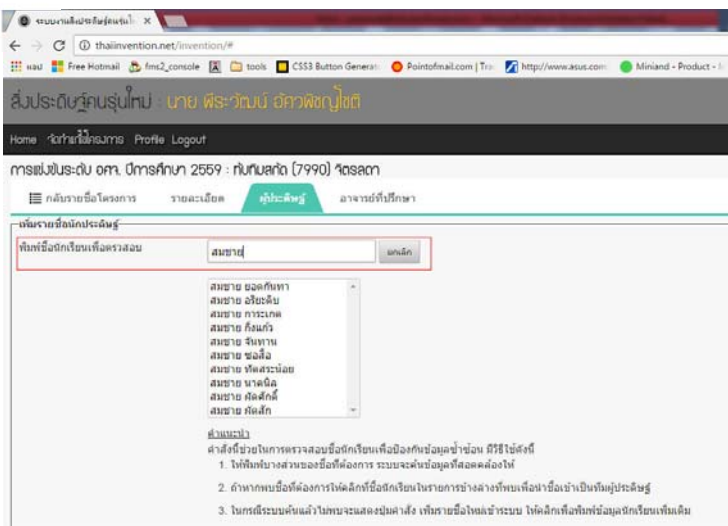
TEST

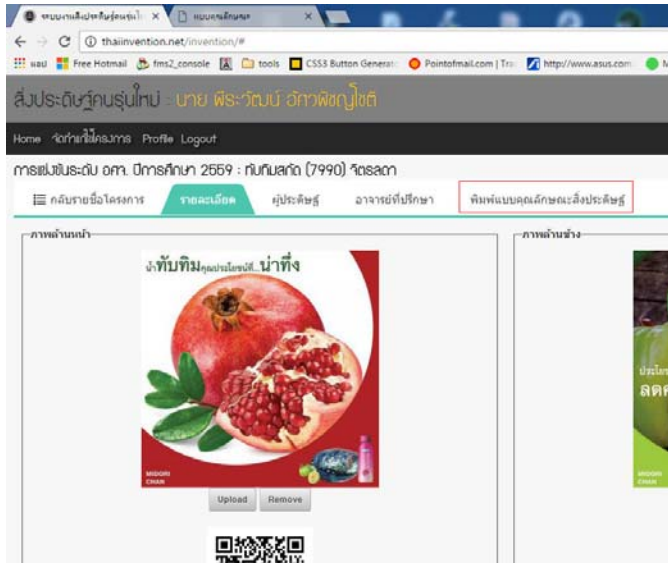


4.6 ระบบจะเพิ่มให้ Upload รูป ได้ 2 รูป
เพิ่มระบบ การใช้งานด้วย QR Code ท่านสามารถ Scan แล้ว เลือกรูป
จากมือถือ หรือถ่ายรูป ใหม่เพิ่มความสะดวก



4.7 เพิ่มชื่อ ผู้ประดิษฐ์ ป้อนชื่อ ในช่องเพื่อค้นหาข้อมูลผู้ประดิษฐ์ ถ้าเป็นผู้ที่เคยส่งประกวดแล้ว
จะพบชื่อในฐานข้อมูล การเพิ่มรายชื่อของ อาจารย์ที่ปรึกษาจะทำเหมือนกัน





4.8 กรอกรข้อมูล ครบแล้วสามารถพิมพ์แบบคุณลักษณะได้ทันที ที่ปุ่มพิมพ์

 <p>แบบคุณลักษณะ "สุดยอดนวัตกรรมอาชีวศึกษา" การประกวดสิ่งประดิษฐ์ของคนรุ่นใหม่ ประจำปีการศึกษา 2559 ปีพุทธศักราช 2559 - 2560 ภาคตะวันออกเฉียงเหนือ, ระดับ อศจ.</p> 		
ประเภทที่ 12 การประกวดการนำผลงานวิจัยนวัตกรรมสิ่งประดิษฐ์คนรุ่นใหม่ ภาคภาษาอังกฤษ		
ชื่อสิ่งประดิษฐ์ : ทับทิมสกัด	งบประมาณ : 123,456,789 บาท	
ชื่อ-ที่อยู่ สถานศึกษา : จิตรลดา ถนนราชวิถี สวนจิตรลดา เขตดุสิต กรุงเทพมหานคร 10303		
 		
ชื่อผู้ประดิษฐ์		
1. นาย สกลรัตน์ เอี่ยมสะอาด	2. นาย สมชาย ยอดกันทา	
อาจารย์ที่ปรึกษา ชื่อ-สกุล		
ชื่อ - นามสกุล	E-mail	โทรศัพท์
1. นาย อำนวย จันทร์พุ่ม		0877311306
2. นาย อำนวย จันทร์พุ่ม		0877311306